


So öffnen und schließen Sie den Verschluss Ihres Gabriel-Frequenzbands

Das Frequenzband hat einen im großen Edelstahlelement versteckten Leichtmagnetverschluss.


1



4



2




4 Frequenzband schließen

Den Zapfen in das Loch führen, der Magnet zieht dann den Verschluss von selbst zu und hält ihn beim Tragen zuverlässig geschlossen.

3



5



1-3 Frequenzband öffnen

Drücken Sie jeweils mit Daumen und Zeigefinger den großen Teil des Edelstahlelements nach oben (zum „G“ im Logo hin) bzw. den kleinen Teil nach unten und schieben den Verschluss so auseinander. Sobald der Leichtmagnet loslässt, geht es leicht.

5 Frequenzband am Handgelenk öffnen

Drücken Sie mit Daumen und Zeigefinger der anderen Hand das Edelstahlelement auseinander.